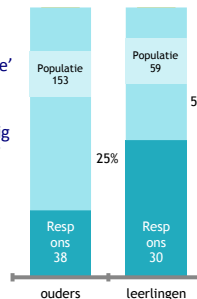


Resultaten | Respons

De resultaten van een onderzoek zijn vooral bruikbaar als er door voldoende mensen is meegewerkt. Wat 'voldoende' is hangt ook af van de grootte van de doelgroep. Bij een kleine doelgroep is een hoger percentage deelnemers nodig om de resultaten geldig (representatief voor de hele doelgroep) te laten zijn dan bij grote doelgroepen.

Volgens een set vuistregels is dit onderzoek voor zowel ouders als leerlingen representatief.



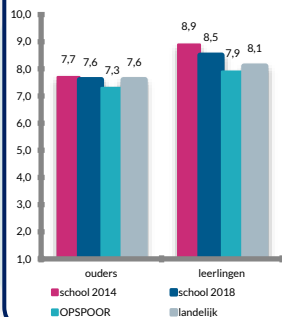
Kwaliteitsonderzoek OPSPOOR

In maart 2018 is op alle scholen van OPSPOOR een kwaliteitsonderzoek uitgevoerd, waarbij aan leerlingen, ouders, medewerkers en leidinggevenden gevraagd is hun mening te geven over hun school. Voor dit onderzoek is gebruik gemaakt van de vragenlijst Qschool PO van B&T Organisatieadvies. Op deze poster kunt u lezen hoe ouders en leerlingen aankijken tegen het onderwijs op [naam school]; waar zij tevreden over zijn en wat nog extra aandacht nodig heeft. Ook ziet u hoe de resultaten van [naam school] zich verhouden tot de gemiddelde resultaten op alle OPSPOOR scholen en de landelijke gemiddelden. In 2014 is er ook een onderzoek uitgevoerd, waardoor er op sommige onderdelen een trendvergelijking met de huidige resultaten mogelijk is.

Uitkomsten | Waar zijn we trots op

Wij zijn trots op de mooie rapportcijfers die wij van onze leerlingen en hun ouders/verzorgers hebben ontvangen.

Resultaten | Rapportcijfer



Het rapportcijfer wordt vastgesteld aan de hand van één vraag. Bij een kleinere doelgroep ontstaan daardoor soms grotere verschillen met de OPSPOOR- en landelijke gemiddelden.

Ouders van [naam school] geven gemiddeld een iets lager rapportcijfer dan het landelijk gemiddelde.

Bij leerlingen ligt het rapportcijfer op [naam school] lager dan het landelijk gemiddelde en lager dan het vorige onderzoek.

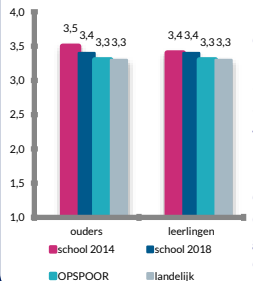
Uitkomsten | Aandachtspunten

Wij blijven ons inzetten om een veilige school voor kinderen, ouders en teamleden te zijn. Dit is een speerpunt in beleid en heeft onze dagelijkse aandacht.

Wij zouden graag zien dat veel meer ouders / verzorgers gaan deelnemen aan kwaliteitsonderzoeken. Wij zullen dit actief promoten. De uitkomsten geven ons veel informatie.



Resultaten | Gemiddelde score



De stellingen worden gescoord op een vierpuntschaal:

- 1- Oneens
- 2- Meer oneens dan eens
- 3- Meer eens dan oneens
- 4- Eens

Er wordt pas gesproken van een opvallend verschil ten opzichte van de landelijke- en de OPSPOOR-gemiddelden als het verschil gelijk of groter is dan 0,3.

Resultaten | Per domein

